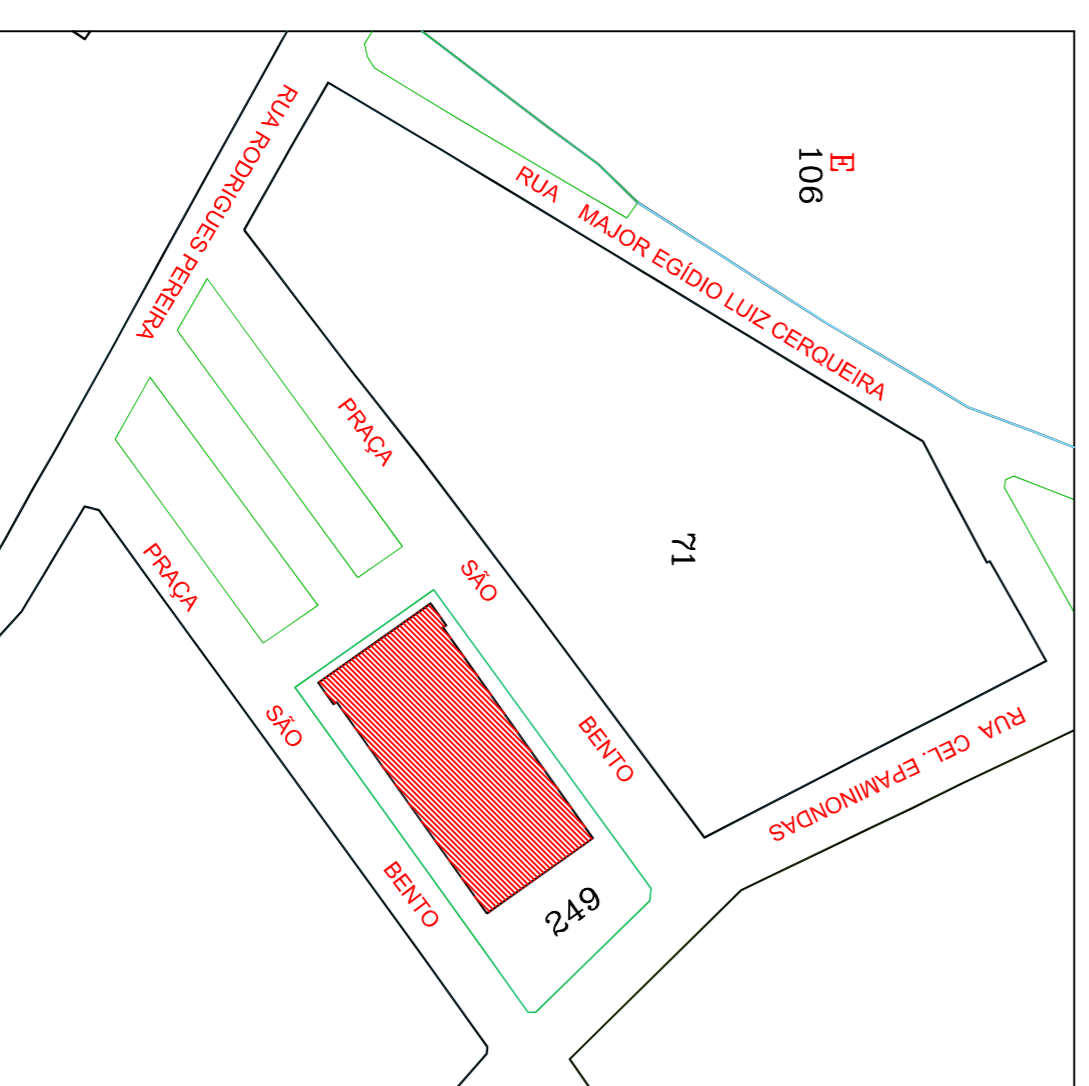

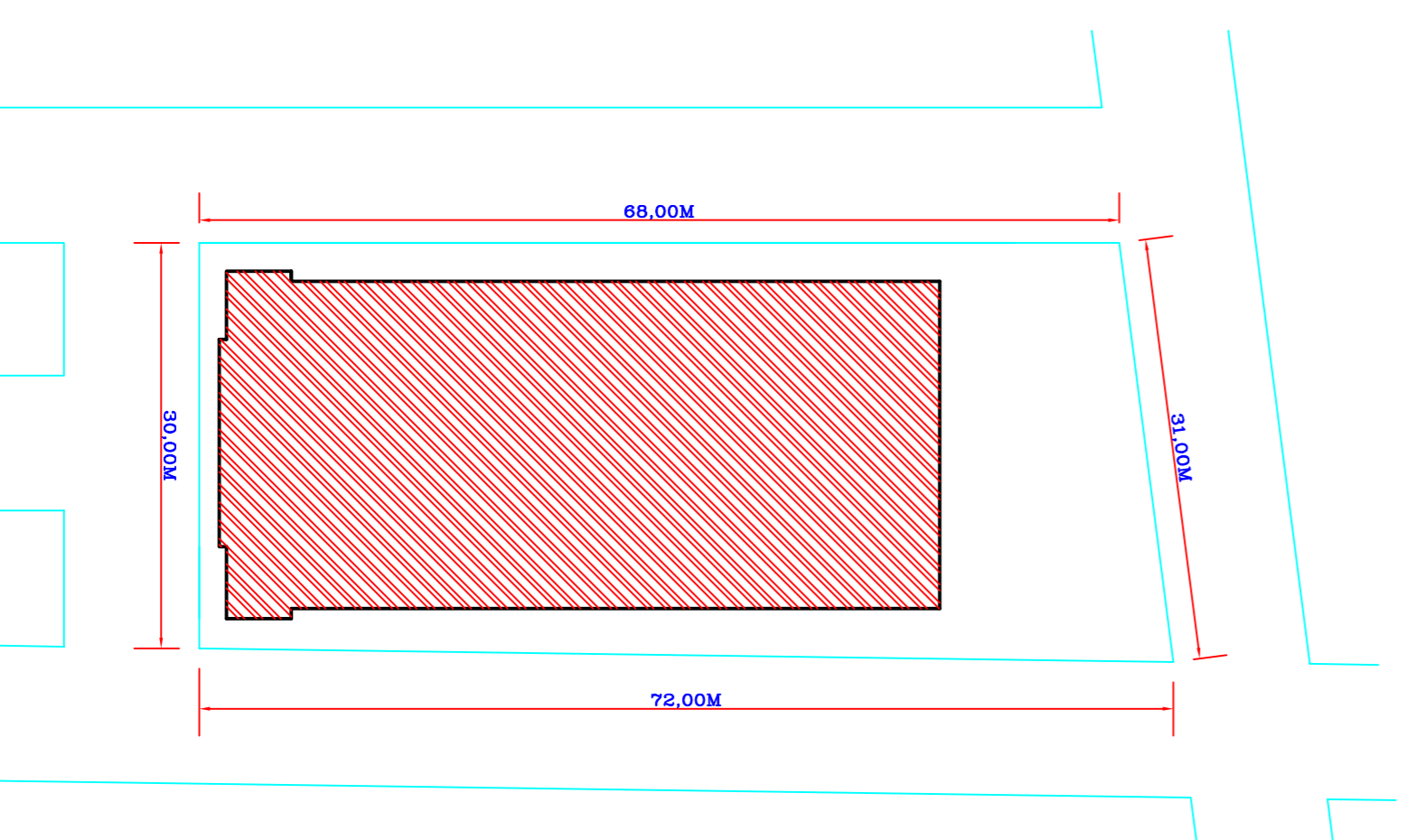


FACHADA LATERAL
ESCALA 1/100



SITUAÇÃO
SEM ESCALA



IMPLANTAÇÃO
ESCALA 1/500

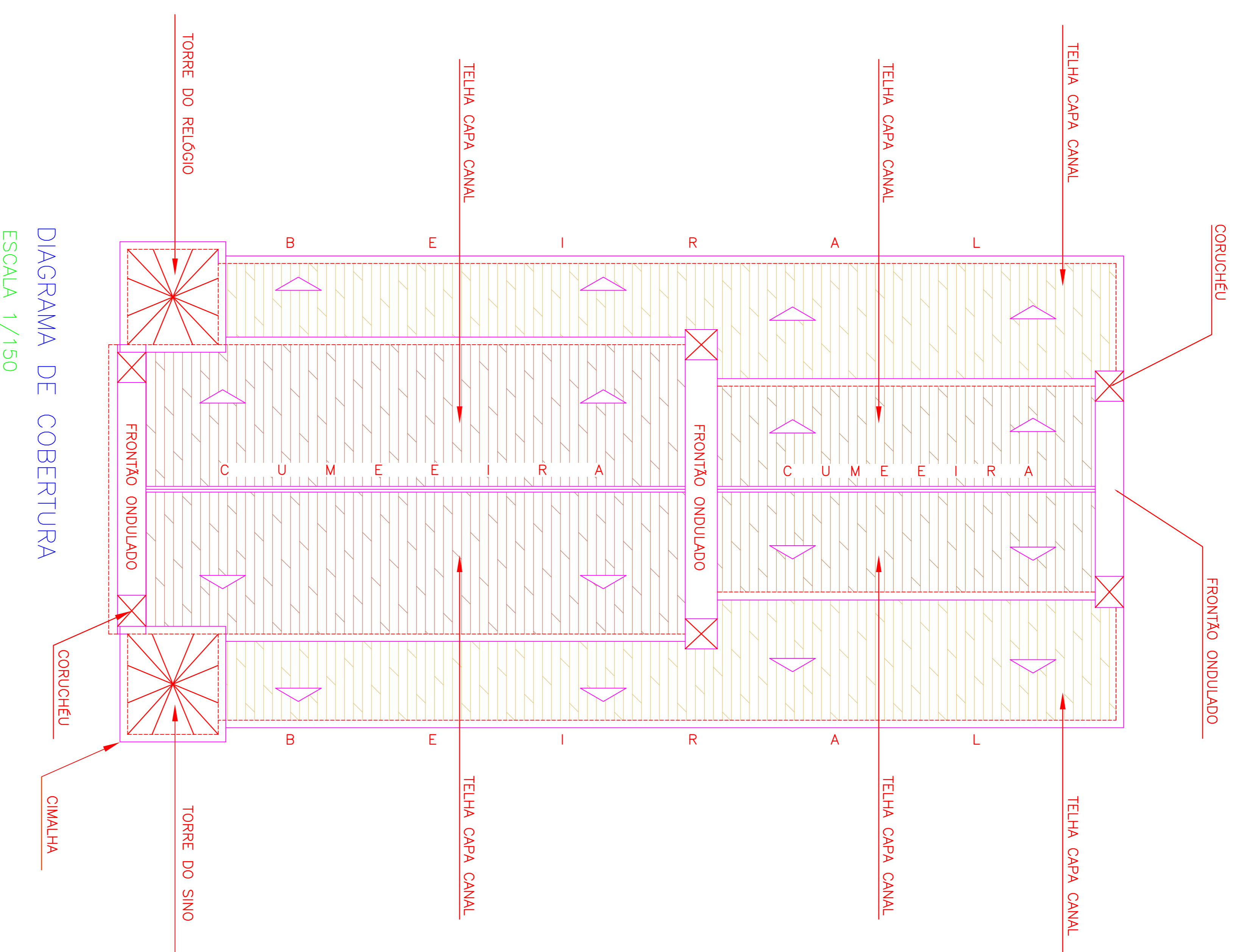


DIAGRAMA DE COBERTURA
ESCALA 1/150

APROVAÇÃO:

APROVAÇÃO:

PROPRIETÁRIO : ONRJI

RESPONSÁVEL TÉCNICO : MIRNA DOCCESIANA DIVINOPOULS PAROQUIA SÃO BENITO 20.169.817/0032-37 CREIA

WANDER MARCIO DOS REIS 20.850/0/

ARQUITETÔNICO

LEVANTAMENTO

USO PARTICULAR

LEVANTAMENTO DE DADOS TÉCNICOS ARQUITETÔNICOS					
TIPO	CONTEÚDO	LOTE SENSADO	ÁREA CONSTRUÍDA	FRONTEIRA	PROJETA
PARTE DO BEM	CONTEÚDO	LOTE SENSADO	ÁREA CONSTRUÍDA	FRONTEIRA	PROJETA
ÁREA DO BEM	CONTEÚDO	LOTE SENSADO	ÁREA CONSTRUÍDA	FRONTEIRA	PROJETA
ÁREA DO BEM	CONTEÚDO	LOTE SENSADO	ÁREA CONSTRUÍDA	FRONTEIRA	PROJETA
ÁREA DO BEM	CONTEÚDO	LOTE SENSADO	ÁREA CONSTRUÍDA	FRONTEIRA	PROJETA
ÁREA DO BEM	CONTEÚDO	LOTE SENSADO	ÁREA CONSTRUÍDA	FRONTEIRA	PROJETA
ÁREA DO BEM	CONTEÚDO	LOTE SENSADO	ÁREA CONSTRUÍDA	FRONTEIRA	PROJETA
ÁREA DO BEM	CONTEÚDO	LOTE SENSADO	ÁREA CONSTRUÍDA	FRONTEIRA	PROJETA
ÁREA DO BEM	CONTEÚDO	LOTE SENSADO	ÁREA CONSTRUÍDA	FRONTEIRA	PROJETA
ÁREA DO BEM	CONTEÚDO	LOTE SENSADO	ÁREA CONSTRUÍDA	FRONTEIRA	PROJETA